


留意可疑现象

如果你发现任何反常，奇怪或异常的人事物，
请立刻向警方举报，提供详情。

物件

- 无人看管
- 散发异味
- 电线露出



行为

- 形迹可疑
- 提出异常的询问
- 异常摄影或录像（例如：闭路电视等安保设施为对象）
- 穿着过于宽大或臃肿

车辆

- 直冲人群而不见减速
- 在某个地方反复徘徊
- 超载
- 车内摆放可疑物件



即日报名成为SGSecure应急人员!
浏览 www.sgsecure.gov.sg 获知详情。

下载SGSecure 应用程序



iOS



Android



发生恐怖袭击时

逃离

逃离危险

在不被袭击者发现的情况下，以最安全，快速，以及安静的方式逃离事发现场。切勿向袭击者投降或试图进行谈判。坚持他人与你一起逃离。留下你的随身物品。



躲藏

如果无法逃离，立即躲藏

寻找适当的藏身处，避免被袭击者发现。以桌子等重物阻挡入口，制止袭击者闯入。远离入口。保持安静，把手机转为静音模式。



通报

报警


在安全的情况下，拨打 999 报警。如果无法安全通话，可发送简讯至 71999。提供明确所在地和袭击者相关详情。通过 SGSecure 应用程序，向警方提供信息、相片和视频。



下载SGSecure 应用程序



iOS



Android

即日报名成为SGSecure应急人员!
浏览 www.sgsecure.gov.sg 获知详情。



发生恐怖袭击时



按压

利用手帕或其他布料直接按压伤口止血。(如果未能止血,须为伤口进行捆绑)。


捆绑

利用领带、腰带或背包带等绷带在伤口上方至少五公分处捆绑止血。这个方法只适用于肢体伤(如果依然未能止血,则须以“旋转施压法”处理伤口)。



旋转施压法

在血流不止的情况下紧急处理伤口的额外步骤

-  在第一个捆绑的位置5公分以上的部位捆绑
-  在捆绑的位置放置一根棒子(笔或木棍)后,再捆绑一次
-  朝着一个方向旋转棒子,直到止血为止
-  打结固定



告知

告知民防部队急救人员处理伤口的时间点与细节。

即日报名成为SGSecure应急人员!
浏览 www.sgsecure.gov.sg 获知详情。

下载SGSecure 应用程序




iOS



Android



恐袭过后



保持冷静

随时掌握最新信息

通过如警察部队网站或面簿专页、政府文告及SGSecure 应用程序等官方平台了解最新信息和指示。

切勿散播谣言

切勿做无谓揣测

切勿上传或转发未经证实并可能引发恐慌的视频或照片。



互相照应

帮助他人恢复日常生活

鼓励家人、朋友尽快恢复日常作息。



下载SGSecure 应用程序



iOS



Android

即日报名成为SGSecure应急人员!
浏览 www.sgsecure.gov.sg 获知详情。

